ミスミ

丸型ケーブルタイプ/単芯電線タイプ



機器内配線　圧着　スズメッキ

1~20本 2 日目出荷　21~50本 5 日目出荷　急 ストークA　巻末 -9

翌日出荷 ¥500/本 5本まで
翌日出荷品（Aストーク）は、注文時にAストーク希望とお申し付けください。

RoHS

ココが特長

AC/DC250V、3A、2.5mmピッチ

- 日本圧着端子製造（JST）製XHシリーズナイロンコネクタを採用した機器内配線用ケーブルです。
- コンタクトピッチ2.5mm
- カスタムNo.をご利用頂きますと、結線・マークチューブ印字の指定が可能です。指定方法は▶958ページ
- 追加工をご利用頂きますと、シース剥き長さの指定が可能です。指定方法は▶958ページ
- ナイロンコネクタと他のコネクタの組合せやバラ線の一部線色変更は「WEB設計ハーネスプラス」で対応できます。詳しくは▶937ページ

お値引き	
1~9本	通常単価
10~49本	5%
50~99本	10%
100~299本	15%

結線・線色ページ ▶1094
部材ページ ▶934

価格表に記載の「基本単価」と「ケーブル単価×必要メートル数」を足した料金が通常単価になります。
※有料追加工がある場合は、通常単価に追加工料金を足した料金になります。

基本単価 ＋ ケーブル料金（ケーブル単価×必要m数） ＝ 通常単価

指定長(m)	~0.9	1~4	4.1~50
公差	+20mm	+50mm	+指定長の3%

※指定長の公差は上記の通りになります。

Order 注文例

コネクタタイプ	形状仕様タイプ	ケーブルタイプ	芯数	指定長(m)	無料追加工・カスタムNo.は型番末尾にお付けください
XHR	S	A	2	0.2	

※シース剥き長さ指定は一部有料となります。

1本単位

コネクタタイプ	形状仕様タイプ	外形イメージ図（単位：mm）	ケーブルタイプ	芯数	指定長(m)	¥通常単価 XHR（丸型ケーブルタイプ） 基本単価	ケーブル単価/m Aケーブル	ケーブル単価/m Eケーブル	XHT（単芯電線タイプ） 基本単価	ケーブル単価/m
XHR XHコネクタ（丸型ケーブルタイプ）	S（メスソケット）	CN1 CN2 指定長 メス(ソケット) 切り落とし	丸形ケーブル用（XHR-*） A 0.3mm² 300V 灰色 VCTF	2	丸形ケーブルタイプ 0.2 ~ 50	706	43	192	720	27
				3		776	54	241	853	41
				4		847	76	241	1,004	55
				6		989	128	313	1,272	83
				8		1,132	148	395	1,543	110
				10		1,267	185	476	1,809	138
				12		1,406	202	558	2,076	166
				15		1,564	282	690	2,487	207
	SS（メスソケット・メスソケット）	CN1 CN2 指定長 メス(ソケット) メス(ソケット)	E 0.3mm² 300V 紺色 柔軟・耐油・耐熱 NA3VCSB	2		926	43	192	838	27
				3		1,066	54	241	1,049	41
				4		1,206	76	241	1,238	55
				6		1,483	128	313	1,623	83
				8		1,764	148	395	2,010	110
				10		2,036	185	476	2,392	138
				12		2,310	202	558	2,773	166
				15		2,680	282	690	3,364	207
XHT XHコネクタ（単芯電線タイプ） 日本圧着端子	SY（メスソケット・Y端子）ピン番入りマークチューブ付	CN1 CN2 指定長 100 1 2 3 メス(ソケット) Y端子:F1.25-V3.5	単芯電線用（XHT-*） UL1007 AWG22 A 黄色 B 青色 E 赤色	2	単芯電線タイプ 0.2 ~ 10 0.1m毎に指定可	1,007	43	192	930	27
				3		1,187	54	241	1,164	41
				4		1,369	76	241	1,395	55
				6		1,729	128	313	1,858	83
				8		2,092	148	395	2,324	110
				10		2,449	185	476	2,787	138
				12		2,806	202	558	3,249	166
				15		3,295	282	690	3,952	207
	ST（メスソケット・バラ線100mm）ピン番入りマークチューブ付	CN1 CN2 指定長 100 1 2 3 メス(ソケット) マークチューブのみ		2		901	43	192	844	27
				3		1,018	54	241	1,035	41
				4		1,156	76	241	1,221	55
				6		1,412	128	313	1,598	83
				8		1,667	148	395	1,978	110
				10		1,918	185	476	2,355	138
				12		2,187	202	558	2,730	166
				15		2,498	282	690	3,304	207

e-CON コネクタ付ケーブル
ダイナミックコネクタ付ケーブル
メーテンロックコネクタ付ケーブル
EIコネクタ付ケーブル
EHコネクタ付ケーブル
XHコネクタ付ケーブル
VHコネクタ付ケーブル
PHコネクタ付ケーブル
5500コネクタ付ケーブル
ELコネクタ付ケーブル
SMコネクタ付ケーブル

使用部材情報

▼e-CONコネクタ付ケーブル

オスコネクタ　メスコネクタ

芯数	コネクタ(▶340) 定格電圧 V	定格電流 A	Uケーブル(▶1263) 断面積 mm²	定格電圧 V	許容電流 A(30℃)	Sケーブル(▶1263) 断面積 mm²	定格電圧 V	許容電流 A(30℃)	Rケーブル(▶1263) 断面積 mm²	定格電圧 V	許容電流 A(30℃)
3	32.0	3.0	0.3	30.0	4.0	0.3	100.0	5.0	0.3	300.0	5.5
4					3						5

▼ダイナミック3100コネクタ付ケーブル



メスソケット　中継用オス

芯数	コネクタ(▶354) 定格電圧 V	定格電流 A	Aケーブル(▶1171) 断面積 mm²	定格電圧 V	許容電流 A(30℃)	Eケーブル(▶1177) 断面積 mm²	定格電圧 V	許容電流 A(30℃)	単芯電線(▶1375) 断面積	定格電圧 V	許容電流 A(30℃)
3	250	8	0.5	300	5.0	0.5	300	5.0	AWG20	300	7
5					4.0			4.0			
6											
10					3.0			3.0			
16											
20								2.0			

▼ミニユニバーサルメーテンロックコネクタ付ケーブル

メスプラグ　中継用オス

芯数	コネクタ(▶367) 定格電圧 V	定格電流 A	Aケーブル(▶1171) 断面積 mm²	定格電圧 V	許容電流 A(30℃)	Bケーブル(▶1453) 断面積 mm²	定格電圧 V	許容電流 A(30℃)	Eケーブル(▶1177) 断面積 mm²	定格電圧 V	許容電流 A(30℃)	単芯電線(▶1375) 断面積	定格電圧 V	許容電流 A(30℃)
2	600	7	0.75	300	7.0	0.75	300	8.0	0.75	300	7.0	AWG18	300	9
3														
4														
6					5.0			7.0			6.0			
9								6.0			5.0			
12					4.0			5.0			4.0			

▼EIコネクタ付ケーブル



メスソケット　中継用オス

芯数	コネクタ(▶378) 定格電圧 V	定格電流 A	Aケーブル(▶1171) 断面積 mm²	定格電圧 V	許容電流 A(30℃)	Bケーブル(▶1453) 断面積 mm²	定格電圧 V	許容電流 A(30℃)	Eケーブル(▶1177) 断面積 mm²	定格電圧 V	許容電流 A(30℃)	単芯電線(▶1375) 断面積	定格電圧 V	許容電流 A(30℃)
2	250	5	0.5	300	6.0	0.5	300	6.0	0.5	300	5.0	AWG20	300	7
3					5.0									
4					4.0						4.0			
5								5.0						
6														
8								4.0						
10					3.0						3.0			

▼EHコネクタ付ケーブル

メスソケット

芯数	コネクタ(▶383) 定格電圧 V	定格電流 A	Aケーブル(▶1171) 断面積 mm²	定格電圧 V	許容電流 A(30℃)	Eケーブル(▶1309) 断面積 mm²	定格電圧 V	許容電流 A(30℃)	単芯電線(▶1375) 断面積	定格電圧 V	許容電流 A(30℃)
2	250	3	0.3	300	4.0	0.3	300	6.3	AWG22	300	5
3					4.0			5.0			
4					3.0			5.0			
6					3.0			4.2			
8					3.0			3.7			
10					2.0			3.4			
12					2.0			3.1			

▼XHコネクタ付ケーブル

メスソケット

芯数	コネクタ(▶385) 定格電圧 V	定格電流 A	Aケーブル(▶1171) 断面積 mm²	定格電圧 V	許容電流 A(30℃)	Eケーブル(▶1309) 断面積 mm²	定格電圧 V	許容電流 A(30℃)	単芯電線(▶1375) 断面積	定格電圧 V	許容電流 A(30℃)
2	250	3	0.3	300	4.0	0.3	300	6.3	AWG22	300	5
3								5.0			
4					3.0			5.0			
6								4.2			
8								3.7			
10					2.0			3.4			
12								3.1			
15								2.8			

▼VHコネクタ付ケーブル

メスソケット

芯数	コネクタ(▶392) 定格電圧 V	定格電流 A	Aケーブル(▶1171) 断面積 mm²	定格電圧 V	許容電流 A(30℃)	Eケーブル(▶1177) 断面積 mm²	定格電圧 V	許容電流 A(30℃)	単芯電線(▶1375) 断面積	定格電圧 V	許容電流 A(30℃)
2	250	5	0.5	300	6.0	0.5	300	5.0	AWG20	300	7
3					5.0						
4											
5					4.0						
6								4.0			
8					4.0						
10					3.0			3.0			

▼PHコネクタ付ケーブル

メスソケット

芯数	コネクタ(▶395) 定格電圧 V	定格電流 A	Aケーブル(▶1273) 断面積 mm²	定格電圧 V	許容電流 A(30℃)	Eケーブル(▶1309) 断面積 mm²	定格電圧 V	許容電流 A(30℃)	単芯電線(▶1375) 断面積	定格電圧 V	許容電流 A(30℃)
2	100	2	0.2	300	2.7	0.2	300	4.4	AWG24	300	4
3					3.2			3.8			
4					2.9			3.5			
6					2.4			2.9			
8					2.1			2.6			
10					2.0			2.4			
12					1.7			2.2			

▼5500コネクタ付ケーブル

オスプラグ　中継用メス

芯数	コネクタ(▶418) 定格電圧 V	定格電流 A	Aケーブル(▶1171) 断面積 mm²	定格電圧 V	許容電流 A(30℃)	Bケーブル(▶1453) 断面積 mm²	定格電圧 V	許容電流 A(30℃)	Eケーブル(▶1177) 断面積 mm²	定格電圧 V	許容電流 A(30℃)	単芯電線(▶1375) 断面積	定格電圧 V	許容電流 A(30℃)
2	600	9	0.75	300	7.0	0.75	300	8.0	0.75	300	7.0	AWG18	300	9
4														
6					5.0			7.0			6.0			
8								6.0			5.0			
10														
12					4.0			5.0			4.0			

e-CON コネクタ付ケーブル
ダイナミックコネクタ付ケーブル
メーテンロックコネクタ付ケーブル
EIコネクタ付ケーブル
EHコネクタ付ケーブル
XHコネクタ付ケーブル
VHコネクタ付ケーブル
PHコネクタ付ケーブル
5500コネクタ付ケーブル
ELコネクタ付ケーブル
SMコネクタ付ケーブル

ナイロンコネクタケーブル 結線図

D31R/COSYR/SYBR/ECR/VHR/LE16R/LE55R/LE31R/ELR/CL07R/SAVR

商品ページ▶924～926、929、931、932、WEB

Eケーブル

CN1 | 線芯識別 | CN2

例）ピンNo.4　緑

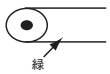

ピンNo.	電線色	ピンNo.
1	黒	1
2	白	2
3	赤	3
4	緑	4
5	黄	5
6	茶	6
7	青	7
8	灰	8
9	橙	9
10	桃	10
11	水	11
12	紫	12
13	白/黒	13
14	白/赤	14
15	白/緑	15
16	白/青	16
17	黒/白	17
18	黒/赤	18
19	黒/緑	19
20	黒/青	20

D31R/COSYR/SYBR/ECR/EHR/XHR/VHR/LE16R/LE55R/LE31R/ELR/CL07R/SAVR/UBR

商品ページ▶924～929、931～933、WEB

Aケーブル

CN1 | 線芯識別 | CN2

例）ピンNo.4　緑

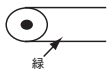

ピンNo.	電線色	ピンNo.
1	黒	1
2	白	2
3	赤	3
4	緑	4
5	黄	5
6	茶	6
7	青	7
8	灰	8
9	橙	9
10	空	10
11	桃	11
12	若草	12

PHR

商品ページ▶930

Aケーブル

CN1 | 線芯識別 | CN2

例）ピンNo.4　黄

ピンNo.	電線色	電線色	ピンNo.
1	橙	1	1
2	薄灰		2
3	白		3
4	黄		4
5	桃		5
6	橙	2	6
7	薄灰		7
8	白		8
9	黄		9
10	桃		10
11	橙	3	11
12	薄灰		12

D32R/D52R/UBR

WEB掲載商品

Eケーブル

CN1 | 線芯識別 | CN2

例）ピンNo.4　緑

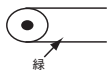

ピンNo.	電線色	ピンNo.
1	黒	1
2	白	2
3	赤	3
4	緑	4
5	黄	5
6	茶	6
7	青	7
8	灰	8
9	橙	9

COSYR/SYBR/ECR/LE16R/LE55R/LE31R/SAVR

商品ページ▶925、926、931、933、WEB

Bケーブル

CN1 | 線芯識別 | CN2

例）ピンNo.4　緑

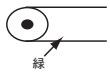

ピンNo.	電線色	ピンNo.
1	黒	1
2	白	2
3	赤	3
4	緑	4
5	黄	5
6	茶	6
7	青	7
8	灰	8
9	橙	9
10	紫	10
11	桃	11
12	若草	12

PHR/EHR/XHR/SAVR

商品ページ▶927、928、930、933

Eケーブル

CN1 | 線芯識別 | CN2

例）ピンNo.4

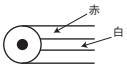

ピンNo.	対	電線／識別線	ピンNo.
1	1対	黒/なし	1
2		黒/白	2
3	2対	赤/なし	3
4		赤/白	4
5	3対	緑/なし	5
6		緑/白	6
7	4対	黄/なし	7
8		黄/白	8
9	5対	茶/なし	9
10		茶/白	10
11	6対	青/なし	11
12		青/白	12
13	7対	灰/なし	13
14		灰/白	14
15	8対	橙/なし	15
16		橙/白	16

D32R/D52R

WEB掲載商品

Aケーブル

CN1 | 線芯識別 | CN2

例）ピンNo.4　緑

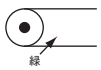

ピンNo.	電線色	ピンNo.
1	黒	1
2	白	2
3	赤	3
4	緑	4

6芯は、1芯から白地に黒文字でナンバリング表示。

D31T/D32T/D52T/COSYT/SYBT/UBT/ECT/PHT/EHT/XHT/VHT/LE16T/LE55T/LE31T/ELT/CL07T/SAVT/

商品ページ▶924～933

CN1 ピンNo.	CN2 ピンNo.
1	1
2	2
3	3
4	4
5	5
6	6
7	7
8	8
9	9
10	10
11	11
12	12
13	13
14	14
15	15
16	16
17	17
18	18
19	19
20	20

D31R/D31Tのピン番号について

◆コンタクト配列図

1列（3芯・5芯）

1	2	3	4	5

2列（6芯・10芯・16芯・20芯）

ミスミピン番号	1		n/2
A列	A1		A(n/2)
B列	B1		B(n/2)
ミスミピン番号	n/2+1		n