
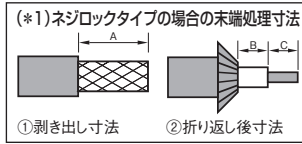


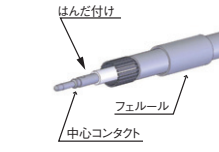
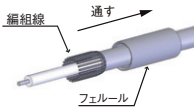
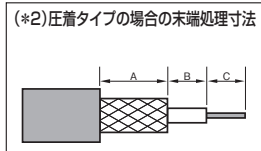
ミスミ

結線手順① 【ネジロックタイプ】



ケーブルの編組線をときほぐしてクランプ上に折返し、クランプのつばよりはみ出た編組線はカットする。ケーブルを折り返し後寸法にカットする。ケーブルを折り返し後寸法にカットし、コネクタ本体に差し込み締付金具で固定する。

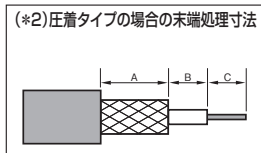



結線手順② 【圧着タイプ】



中心コンタクトの穴より芯線を確認し、ケーブルの絶縁体寄りにて圧着工具で圧着する。

中心コンタクトの穴より芯線を確認し、ケーブルの絶縁体寄りにて圧着工具で圧着する。

結線手順③ 【圧着タイプ】結線手順F



末端処理寸法早見表

シリーズ名称	ケーブル固方法	型番	末端処理寸法(mm)			
			A (芯線長)	B (絶縁体)	C (中心導体)	
ネジロック	ネジロック	050-1330N	A 6	2.3	3.2	
		MF70P4-NS509	A 7.9	3.9	4	
		050-1340N	A 6.5	2.5	4	
		MF70P4-NS711	A 7	3	4	
		050-1300	A 7	2.5	3.2	
		MF70P4-NS501	A 8.5	4.5	4	
		050-1322	A 7	2.5	3.2	
		MF70P4-NS500	A 9	5	4	
		050-1310	A 7	2.5	3.2	
		050-1362N	注1	15 (135)	9.3 (7.8)	5
		051-1320	A 7.8	2.3	4	
		MF70P4-NS743	A 7.5	3.5	4	
		050-1363N	注1	15 (135)	9.3 (7.8)	5
		BNC-P-5DW	A 11.5	5.2	3	
		050-1370	A 12.5	6.0	3	
MF70P4-NS552	A 9.5	5.5	4			
050-1396N	B 13	9.6	2.4			
BNC-LP-3DW	B 6.6	2.2	3			
050-1398N	B 13	9.6	2.4			
BNC-LP-5DW	B 8.5	2.4	3			
BNC-LP-5DV	B 8.5	2.4	3			
BNC	圧着	050-1391A	D 9.5	1.5	6	
		050-1391D	C 9.5	1.5	6	
		050-1391N	D 7.5	3.5	4.5	
		050-1392A	D 7.5	3.5	4.5	
		050-1392N	D 7.5	3.5	4.5	
		051-7501	C 7.5	3.5	4	
		050-1372	C 7.5	3.5	4.5	
		050-1371	D 7.5	3.5	4.5	
		050-1393N	E 8	8.5	2.5	
		050-1395N-3DV	E 8	8.5	2.5	
		051-NE53B	E 7.5	8.5	2.5	
		MF70P1-NR501	E 7.5	5.2	4	
		MF70P1-NS509	E 7.5	6.8	2.4	
		MF70P1-NS501	D 7.5	4.5	4	
		MF70P1-NS509	D 7.2	4	4.8	
050-1490N	A 10.8	3.3	3			
MF70J4-NS509	A 7.9	3.9	4			
BNC-J-3DW	A 7.5	3	3			
050-1492N	A 7.8	3.3	3			
BNC-J-5DW	A 9	2.5	3			
BNC-J-5DV	A 10.8	4.8	3			
BNC9026-PJ	A 7.5	3	3			
MF70J4-FS509	A 7.9	3.9	4			
050-1430N	A 7.5	3	3			
BNC-PJ-3DW	A 7.5	3	3			
050-1432N	A 7.5	3	3			
MF70J4-FS501	A 8.5	4.5	4			
BNC-PJ-5DV	A 10.8	4.8	3			
BNC9025-BJ	A 7.5	3	3			
050-J605A	D 7.5	1.5	2.5			
050-JZ27C	F 8	0.5	3			
050-J605B-3DV	D 7.5	1.5	2.5			
MF70J1-NS501	D 7.5	3.2	4			
MF70J1-NS509	D 8	3.7	4.8			
MF70J1-AS501	D 7.5	5.4	4			
MF70J1-AS509	D 7.9	4.6	4.8			
MF70J1-FS501	D 7.5	5.2	4			
MF70J1-FS509	D 8.1	4.4	4.8			
088-0040G	C 5.5	2	2.5			
089-FZ01A-NI	C 5.5	2	2.5			
089-J503A-NI	C 6.5	0.5	2.5			
MF78P1-NS501	C 7.5	1.6	2			
MF78P1-NS509	C 6.5	1.9	3			
MF78P1-NR5	E 5	4.2	1.3			
088-1021G	E 6.3	3.7	3			
089-K604A-NI	E 6.5	5	1			
088-4021G	注1	6	10.9	3.9		
MF78J1-NS501	C 7.5	1.6	2			
MF78J1-NS509	C 6.3	2.2	2.5			
MF78J1-BR5	E 5	3.2	1.4			
MF78J1-BS501	C 7.5	2.7	2			
MF78J1-BS509	C 5	2.7	2.5			
MF78J1-ES5	C 5	1.2	2.5			
MF78J1-FS5	C 5	1.2	2.5			
088-5021G	注1	6	10.5	3.5		
080-HZ39J	D 6	2.5	2			
MF91P1-NR5	E 5	3.4	2			
MF91P1-NR5	E 5	3.4	1.5			
080-RG35A	E 4.5	4.5	1			
MF91J1-NS5	C 5	3.8	2.5			
MF91J1-NR5	E 5	3.4	1.5			
MF91J1-BS5	C 5	3.6	3			
080-0060BJ	注1	0.5	2	1.5		
MF73P1-NS5	D 7.5	3.2	3.5			
MF73P1-NR5	E 7.5	3.7	4.3			
MF73J1-NS5	D 7.5	2	5			
MF73J1-DS5	D 7.5	3.7	5			
MF73J1-FS5	D 7.5	2	5			

注1：各商品ページに結線手順を掲載しております。

コネクタ

- パネル/基盤コネクタ/ターミナル
- アダプタ/変換アダプタ
- BNCコネクタ/Nコネクタ
- SMA/SMBコネクタ
- 同軸コネクタ専用圧着工具
- 減衰器/その他